

关于开展学生资助诚信教育主题活动的通知

助学贷款主动还款操作指南

助学贷款主动还款的特点：

1. 可使用快捷支付还款，无需开通网银。且无支付额度和支付次数限制。

下面用图示的方法介绍下操作流程：


1 打开支付宝网站
www.alipay.com



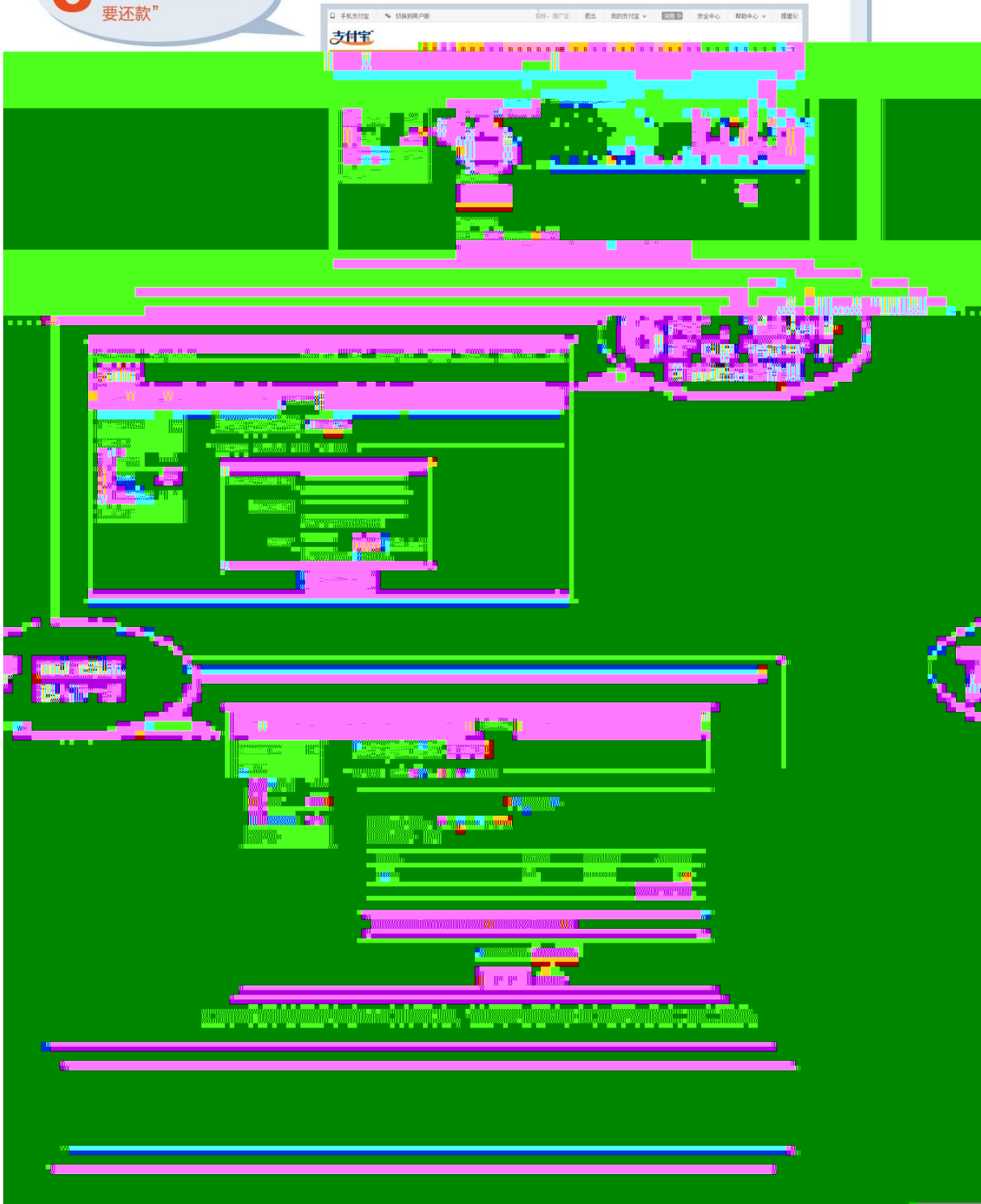
2 助学贷款支持融融付、
其他支付宝账户登录
支付宝网站（可使用
任一支付宝账户为借
款账户还款）

3 登录支付宝网站后，
点击下面所示的“还
款”入口。

助学贷款主动还款入口



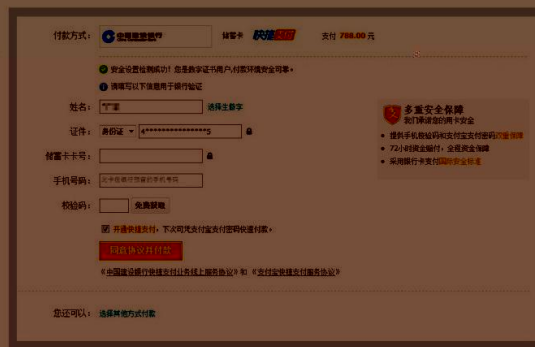
5 打开“助学贷款还款”应用界面后，点击“我要还款”



8 进入支付宝收银台，在这里可以选择用支付宝账户余额、网银、以及快捷支付进行付款，建议用快捷支付进行支付（该方式不需要开通网银，无支付额度及次数限制）



9 选择银行（以建设银行为例），输入卡信息以及手机号（一定要跟在银行预留的手机号码一致）



10 点击“同意协议并付款”，即可支付成功：



考虑到操作流程中的页面存在着改版的可能，所以如果您在操作中看到的界面与上面的教程不一致，可以访问以下网址查看最新版教程：<http://club.alipay.com/read-htm-tid-10759862.html>

如有疑问可咨询支付宝服务热线：0571-88156688

